

### 3. ホテル・レジャー Hotel and Leisure

#### (1) 宿泊施設数 Number of Accommodation Facilities

(単位:施設、Number of Facilities)

| 2018年3月期<br>2018 March          | 総数<br>Total number | 従業者数別 by No. of Employee |            |                  | 宿泊施設タイプ別 by Type of Accommodation |              |              |                    |           |                             |  |
|---------------------------------|--------------------|--------------------------|------------|------------------|-----------------------------------|--------------|--------------|--------------------|-----------|-----------------------------|--|
|                                 |                    | 10~29人                   | 30~99人     | 100人以上           | 旅館                                | リゾートホテル      | ビジネスホテル      | シティホテル             | 簡易宿所      | 会社・団体の宿泊所                   |  |
|                                 |                    | 10-29 psns               | 30-39 psns | 100 or more psns | Ryokan (Japanese Style)           | Resort Hotel | Budget Hotel | Full-service Hotel | Dormitory | Private Recreation Facility |  |
| 上位の10都道府県<br>Top 10 Prefectures |                    |                          |            |                  |                                   |              |              |                    |           |                             |  |
| 全国 Nationwide                   | 50,458             | 7,003                    | 4,018      | 1,030            | 18,290                            | 2,130        | 6,970        | 1,020              | 19,790    | 2,000                       |  |
| 長野県 Nagano                      | 4,178              | 374                      | 185        | 23               | 1,570                             | 280          | 160          | 20                 | 1,950     | 200                         |  |
| 沖縄県 Okinawa                     | 2,872              | 138                      | 83         | 47               | 100                               | 120          | 340          | 30                 | 2,220     | 30                          |  |
| 北海道 Hokkaido                    | 2,522              | 369                      | 234        | 77               | 1,050                             | 130          | 460          | 90                 | 770       | 20                          |  |
| 静岡県 Shizuoka                    | 2,383              | 358                      | 237        | 49               | 970                               | 170          | 260          | 20                 | 730       | 230                         |  |
| 京都府 Kyoto                       | 1,870              | 257                      | 126        | 35               | 500                               | 20           | 120          | 60                 | 1,000     | 90                          |  |
| 新潟県 Niigata                     | 1,867              | 215                      | 113        | 20               | 1,220                             | 100          | 140          | 10                 | 340       | 50                          |  |
| 福島県 Fukushima                   | 1,851              | 234                      | 101        | 23               | 840                               | 40           | 170          | 10                 | 740       | 60                          |  |
| 長崎県 Nagasaki                    | 1,739              | 112                      | 74         | 19               | 150                               | 40           | 110          | 20                 | 1,400     | 0                           |  |
| 東京都 Tokyo                       | 1,584              | 434                      | 195        | 98               | 270                               | 30           | 600          | 120                | 520       | 50                          |  |
| 鹿児島 Kagoshima                   | 1,414              | 120                      | 87         | 16               | 270                               | 90           | 190          | 20                 | 840       | 10                          |  |

▶ 観光庁「宿泊旅行統計調査」より作成。

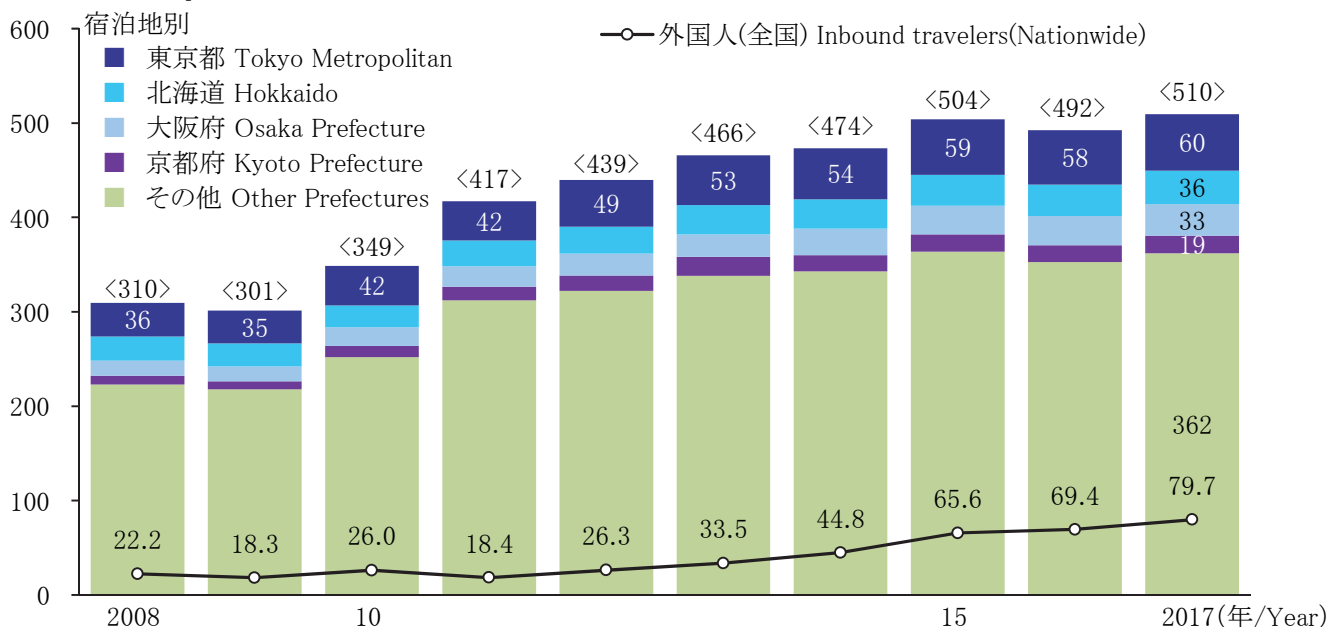
注：総数には、従業者数「10人未満」および宿泊施設タイプ「その他」を含む。

Prepared based on "Travel and Staying Statistics" by the Japan Tourism Agency.

Notes: Total number includes hotels with less than 10 employees and hotel types other than listed above.

#### (2) 宿泊者数 Number of Hotel Guests

(百万人 / mil. psns)



▶ 観光庁「宿泊旅行統計調査」より作成。

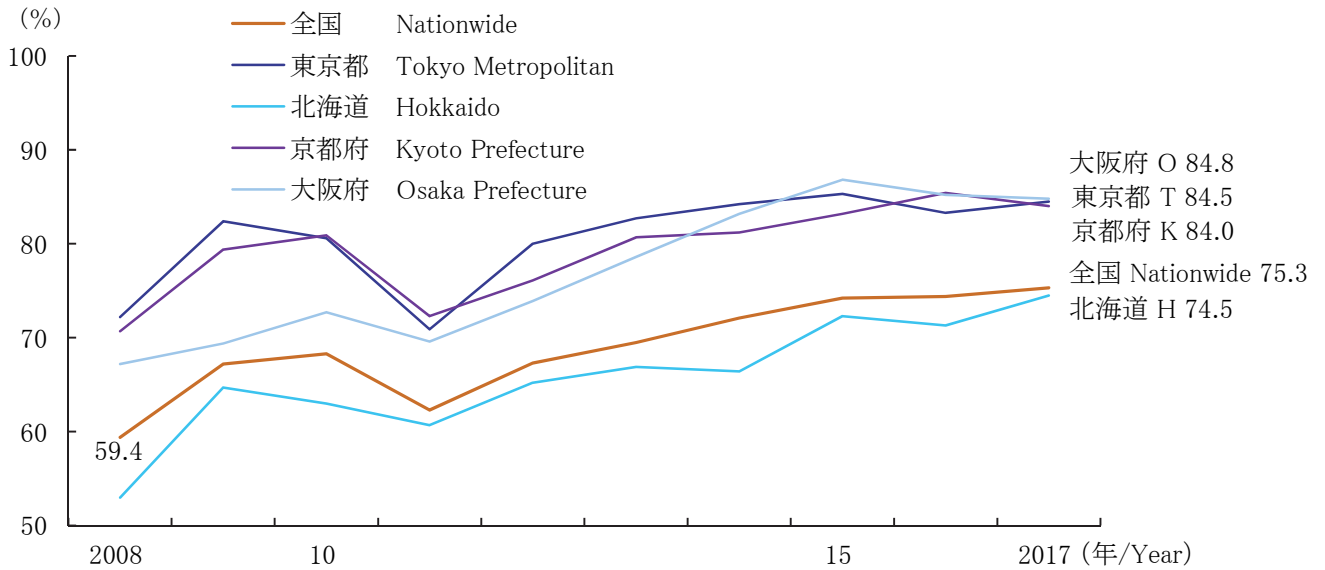
注：2010年第1四半期までは従業者数10人以上の宿泊施設の延べ宿泊者数で、2010年第2四半期からは全施設の延べ宿泊者数(ただし、10人未満の施設はサンプル調査)である。

Prepared based on "Travel and Staying Statistics" by the Japan Tourism Agency.

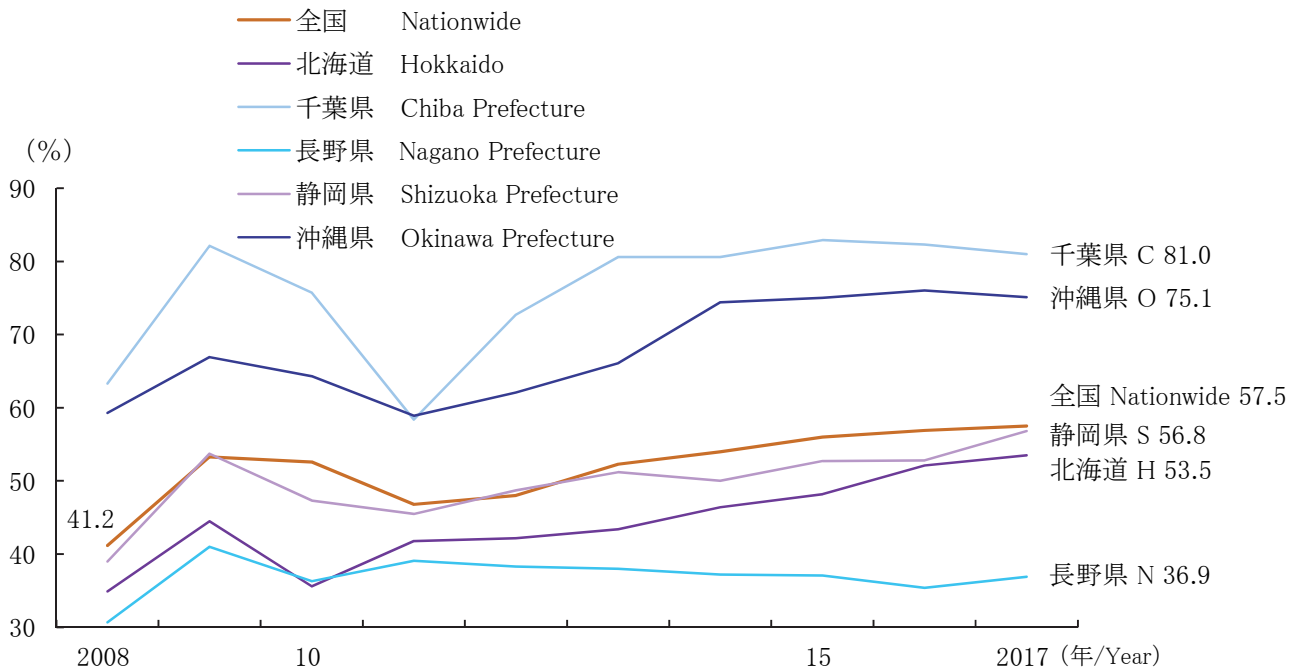
Notes: 2010Q1 and before: Accommodations with more than 10 employees.  
2010Q2 and after: All accommodations regardless of the number of employees.

### (3) 客室稼働率 Hotel Occupancy Rate

#### ① ビジネスホテル Budget Hotels



#### ② リゾートホテル Resort Hotels



▶ 観光庁「宿泊旅行統計調査」より作成。

注：(1) 2008年第4四半期までは定員稼働率、2009年第1四半期からは客室稼働率である。

(2) 2010年第1四半期までは従業者数10人以上の宿泊施設の延べ宿泊者数で、2010年第2四半期からは全施設の延べ宿泊者数(ただし、10人未満の施設はサンプル調査)である。

Prepared based on "Travel and Staying Statistics" by the Japan Tourism Agency.

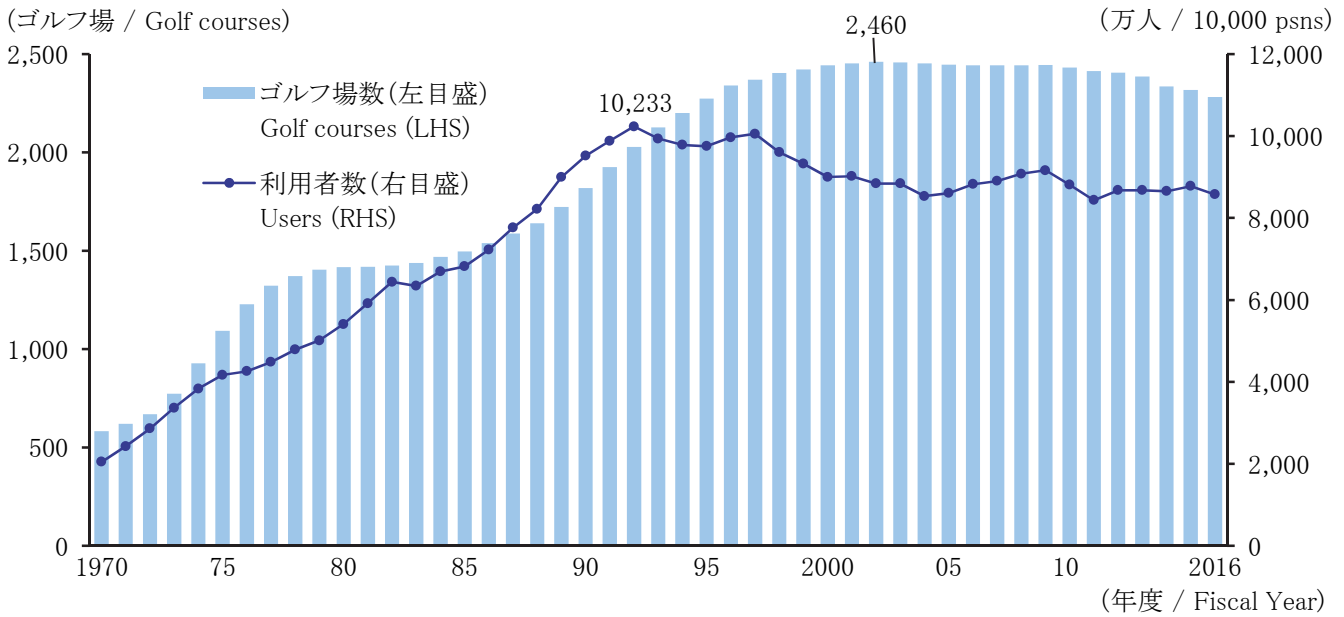
Notes: 2008Q4 and before : person occupancy (number of guest stayed / capacity)

2009Q1 and after : room occupancy (occupied rooms / total rooms)

2010Q1 and before: Accommodations with more than 10 employees.

2010Q2 and after: All accommodations regardless of the number of employees.

#### (4) ゴルフ場数および利用者数 Number of Golf Courses and Users



▶ (一社)日本ゴルフ場経営者協会「利用税の課税状況からみたゴルフ場数、延利用者数、利用税額等の推移」より作成。

注：都道府県単位の集計を足し上げるため、複数都府県にまたがるゴルフ場については重複計上となる。  
Prepared based on the statistics material for taxation by the Nihon Golf-jo Jigyō Kyōkai (NGK, the golf course managers' association in Japan).

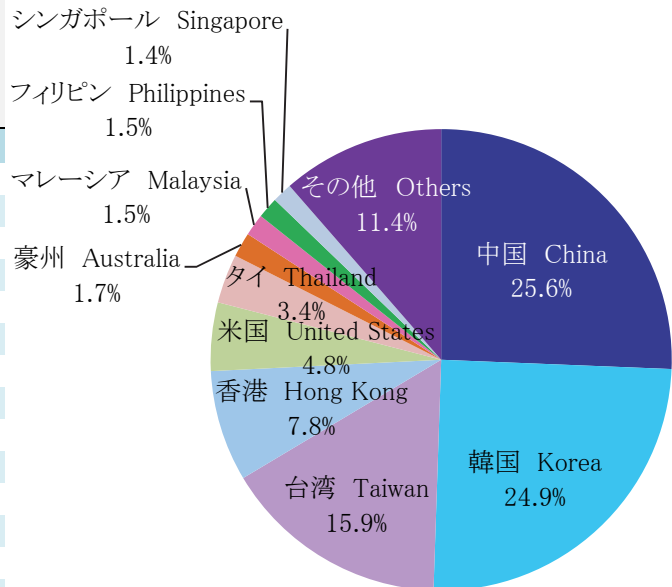
Note: As values by prefecture are added up, golf courses that straddle more than one prefecture and their users are duplicated.

#### (5) インバウンド Inbound Tourism

##### ① 訪日外客数の内訳 Breakdown of the Visitor Arrivals

(単位: 千人 / 1,000psns)

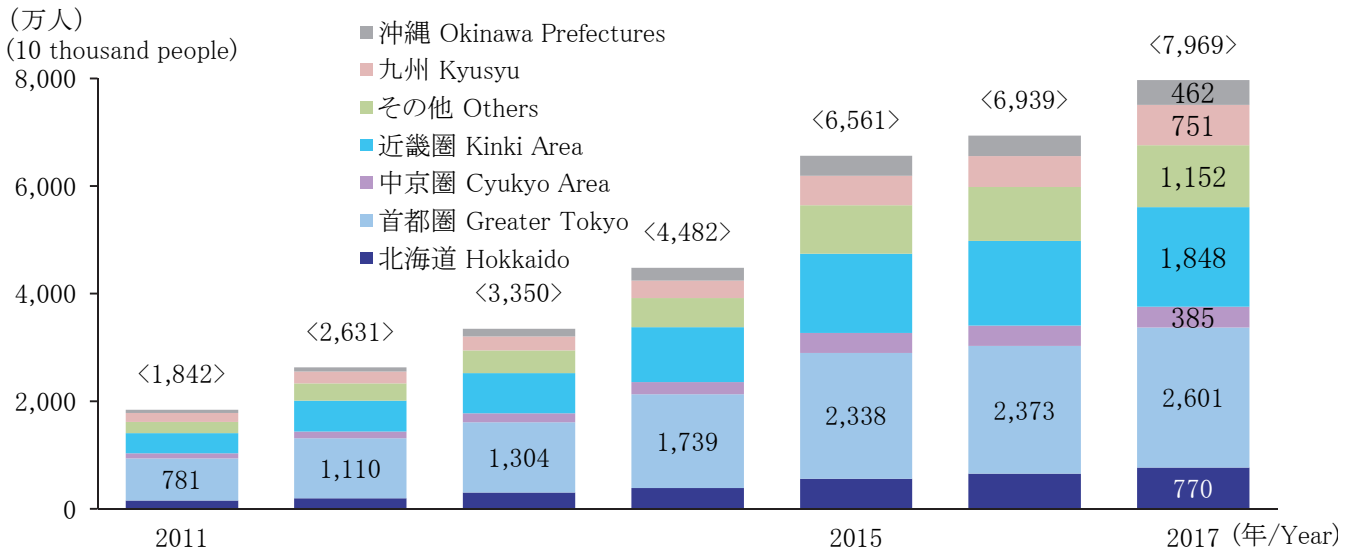
| 国名<br>Country     | 訪日外客数<br>2016年<br>Visitor<br>Arrivals<br>CY 2016 | 訪日外客数<br>2017年<br>Visitor<br>Arrivals<br>CY 2017 |
|-------------------|--|--|
| 合計 Total          | 24,040   | 28,691   |
| 中国 China          | 6,374  | 7,356  |
| 韓国 Korea          | 5,090  | 7,140  |
| 台湾 Taiwan         | 4,168  | 4,564  |
| 香港 Hong Kong      | 1,839  | 2,232  |
| 米国 United States  | 1,243  | 1,375  |
| タイ Thailand       | 902  | 987  |
| 豪州 Australia      | 445  | 495  |
| マレーシア Malaysia    | 394  | 440  |
| フィリピン Philippines | 348  | 424  |
| シンガポール Singapore  | 362  | 404  |
| インドネシア Indonesia  | 271  | 352  |
| 英国 United Kingdom | 292  | 310  |
| ベトナム Vietnam      | 234  | 309  |
| カナダ Canada        | 273  | 306  |
| フランス France       | 253  | 269  |
| その他 Others        | 1,552  | 1,729  |



▶ 日本政府観光局(JNTO)「訪日外客数の動向」より作成。

Prepared based on "Visitor Arrivals" by the Japan National Tourism Organization.

## ② 外国人宿泊者数 Number of Hotel Guests from Abroad in Each Area



▶ 観光庁「宿泊旅行統計調査」より作成。

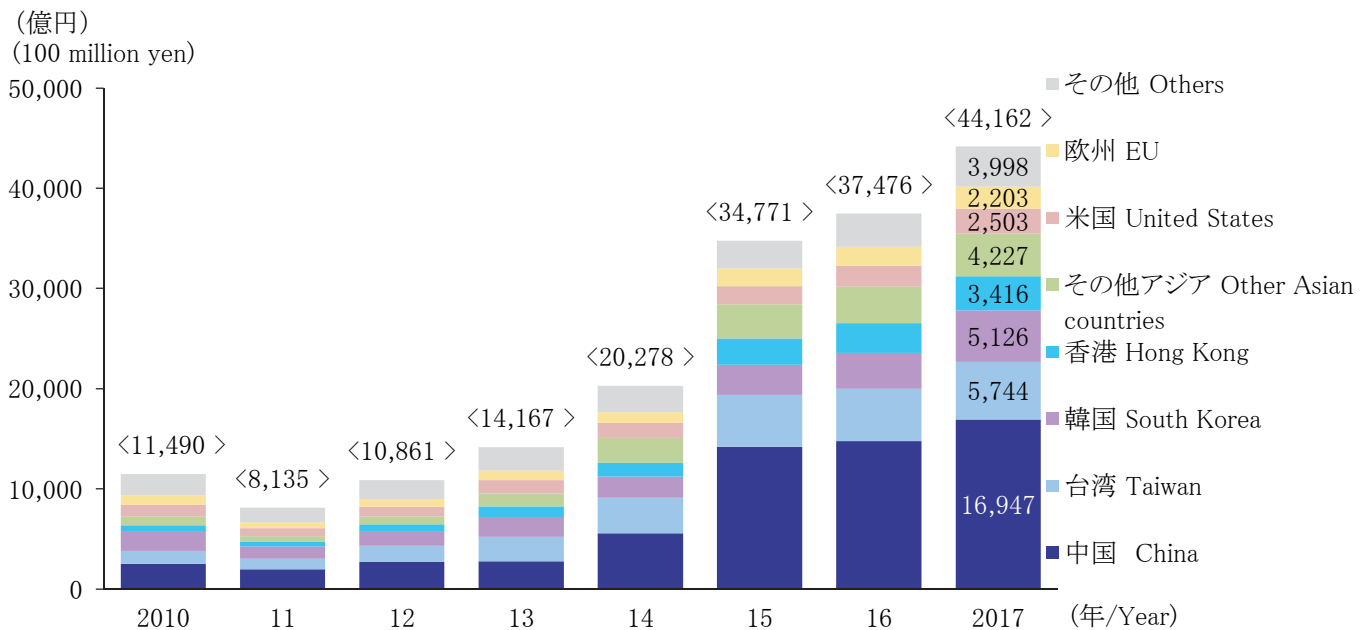
- 注：(1) 首都圏：東京都、神奈川県、埼玉県、千葉県  
 近畿圏：大阪府、京都府、兵庫県、滋賀県、奈良県、和歌山県  
 中京圏：愛知県、三重県、岐阜県、静岡県  
 九州：福岡県、長崎県、佐賀県、宮崎県、大分県、熊本県、鹿児島県  
 (2) 2010年までは従業者数10人以上の施設の宿泊者数

Prepared based on "Travel and Staying Statistics" by the Japan Tourism Agency.

- Notes: (1) Greater Tokyo Area: Tokyo, Kanagawa, Saitama, Chiba Prefectures  
 Greater Osaka Area: Osaka, Kyoto, Hyogo, Shiga, Nara, Wakayama Prefectures  
 Chukyo Area: Aichi, Mie, Gifu, Shizuoka Prefectures  
 Kyushu: Fukuoka, Nagasaki, Saga, Miyazaki, Oita, Kumamoto, Kagoshima Prefectures  
 (2) 2010 and before: Accommodations with more than 10 employees.

## ③ 国籍・地域別の訪日外国人旅行消費額

### Expenses of Foreigners Travelling to Japan by Country or Area



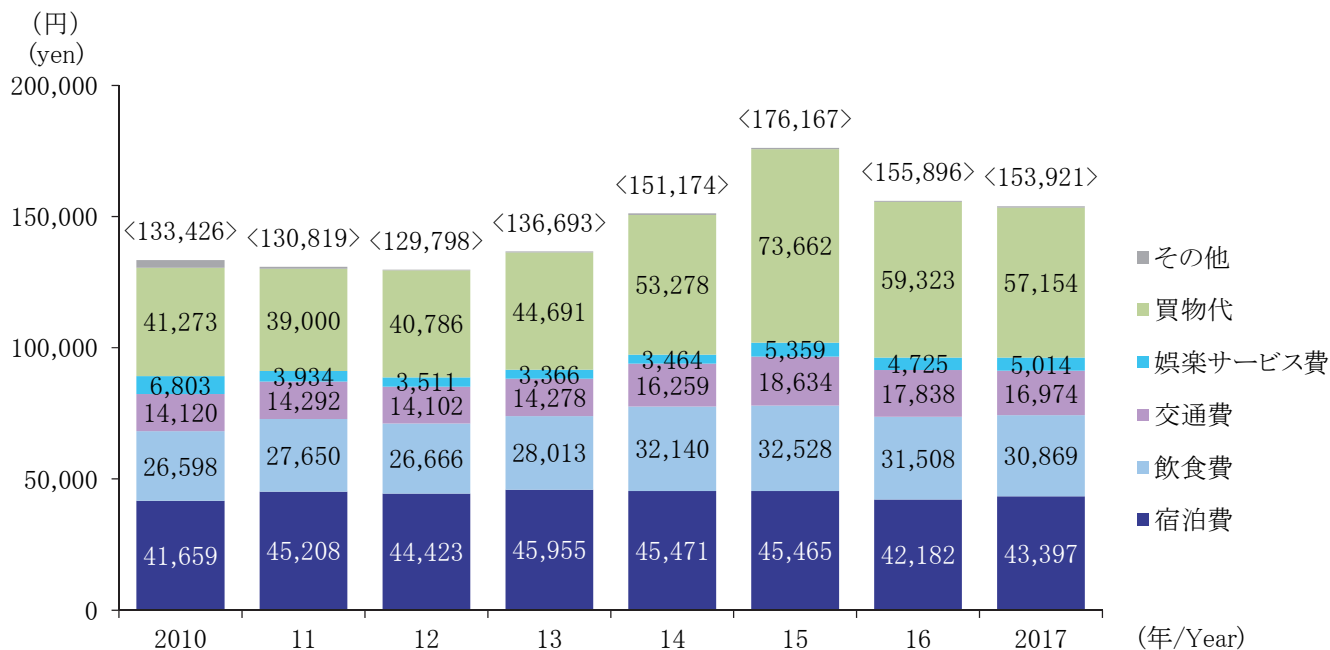
▶ 観光庁「訪日外国人消費動向調査」より作成。

Prepared based on "Consumption Trend Survey for Foreigners Visiting Japan" by the Japan Tourism Agency.

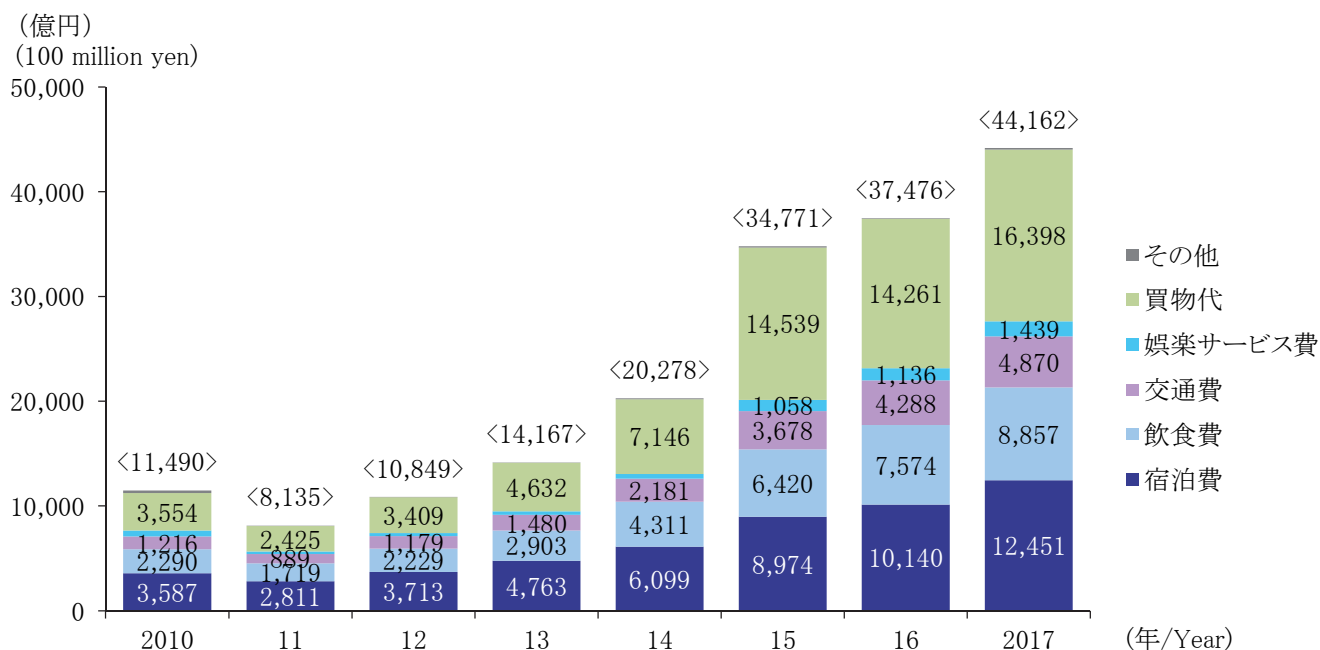
#### ④ 費目別の訪日外国人旅行消費額

##### Expenses of Foreigners Travelling to Japan by Use

##### a. 一人当たり消費額 Expenses per Person



##### b. 総消費額 Expenses Amount of All Foreigners



▶ 観光庁「訪日外国人消費動向調査」より作成。

Prepared based on "Consumption Trend Survey for Foreigners Visiting Japan" by the Japan Tourism Agency.