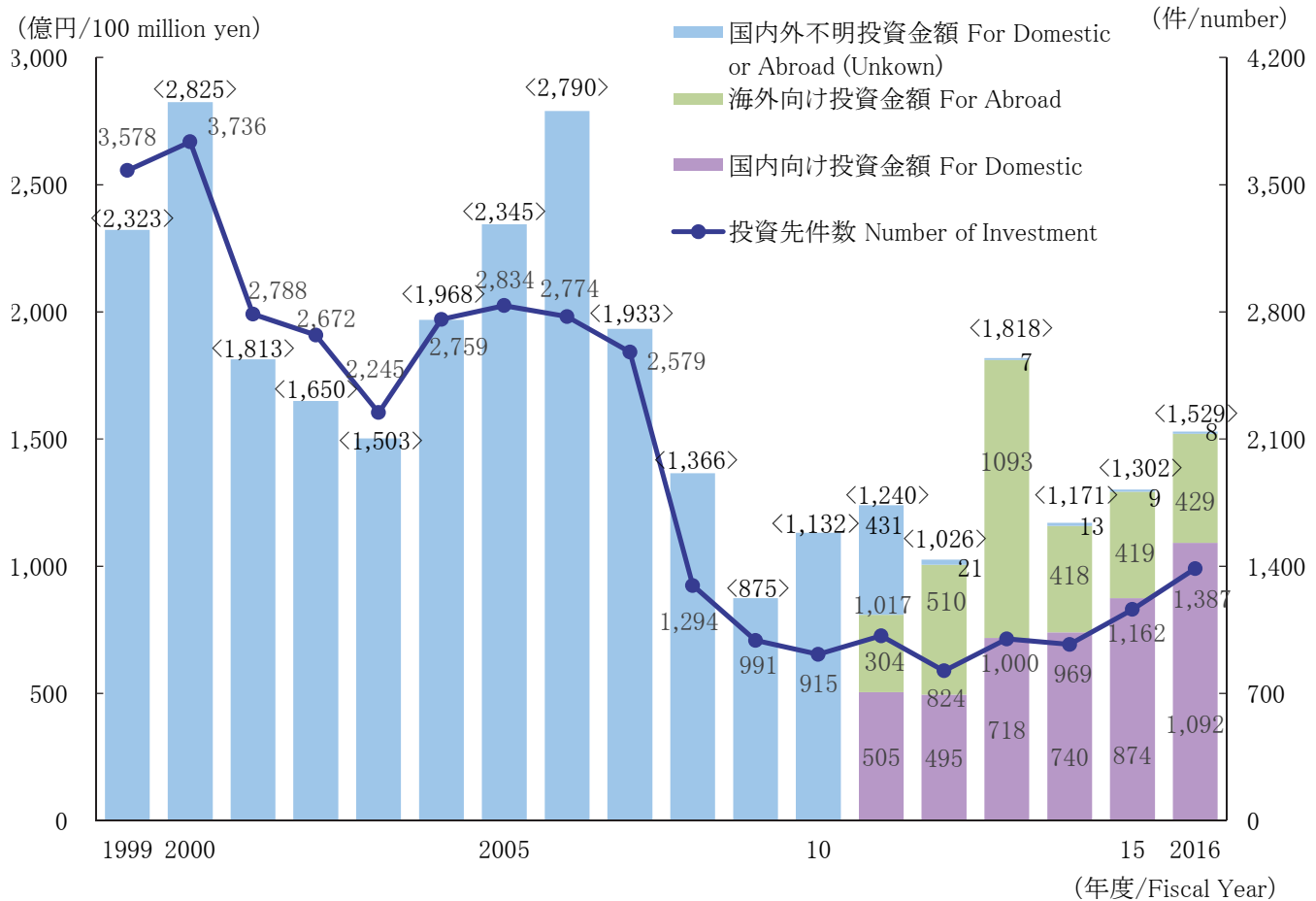


2. (参考)その他

(1) ベンチャー投資 Venture Investment

①日本のVC等による年間投資の推移

Change in Annual Investment by Japanese VC, etc



▶ (一財)ベンチャーエンタープライズセンター「ベンチャー白書」より作成。

注：(1) < >は国内外合算投資額

(2) 各年度の対象期間は以下の通り

1999年度：1999年7月～2000年6月

2000～2002年度：各年10月～翌年9月

2003年度以降：各年4月～翌年3月

(3) 2010年度までは国内外合算の金額のみ表示

(4) 投資先件数は、のべ件数を表示

Prepared based on “VEC YEARBOOK” by Venture Enterprise Center.

Notes：(1)Numbers in < > show domestic and international combined investment.

(2)Period of each fiscal year are as follows

FY1999:1999.7～2000.6

FY2000～FY2002:October～The following year in September

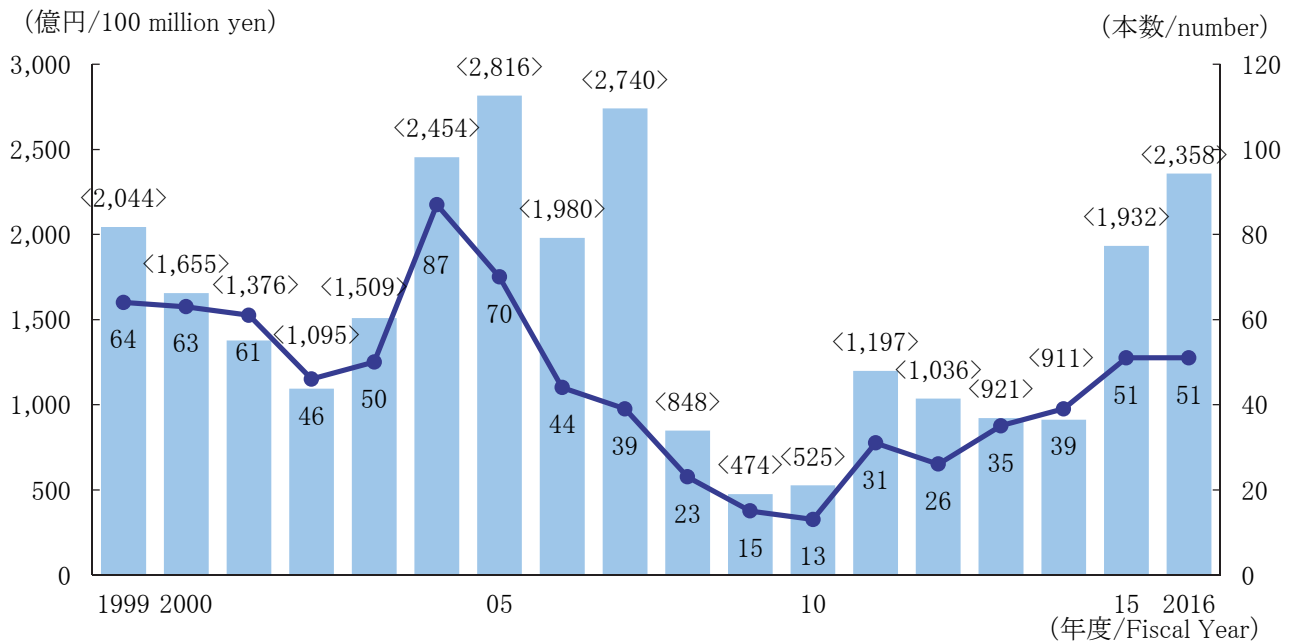
FY2003～:April～The following year in March

(3)Display only the amount of domestic and international combined until FY2010

(4)Investment destination number displays the total number

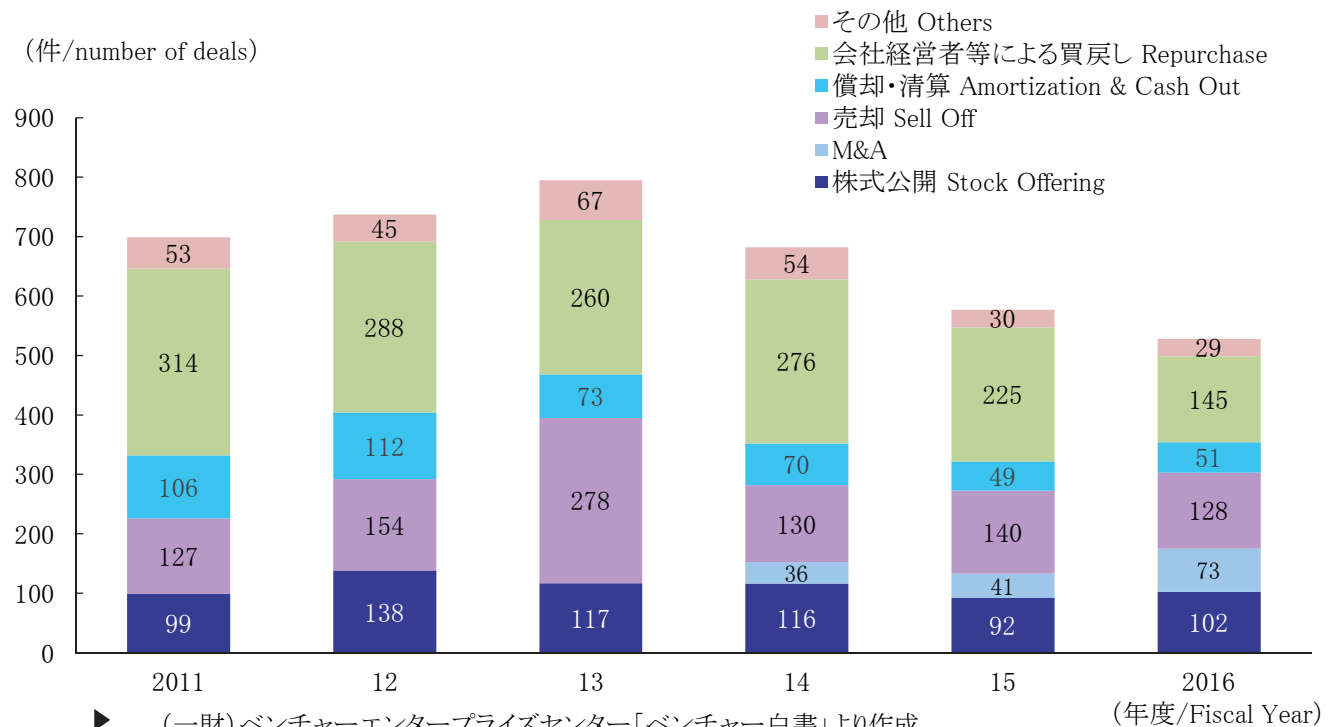
② ファンド組成本数および総額の推移

Changes in the Fund Number and the Total Amount



▶ (一財)ベンチャーエンタープライズセンター「ベンチャー白書」より作成。
Prepared based on “VEC YEARBOOK” by Venture Enterprise Center.

③ Exit 件数の推移 Changes in Exit Number



▶ (一財)ベンチャーエンタープライズセンター「ベンチャー白書」より作成。

注：(1) < >は合計件数

(2) 2013年度までM&Aは売却に含まれる

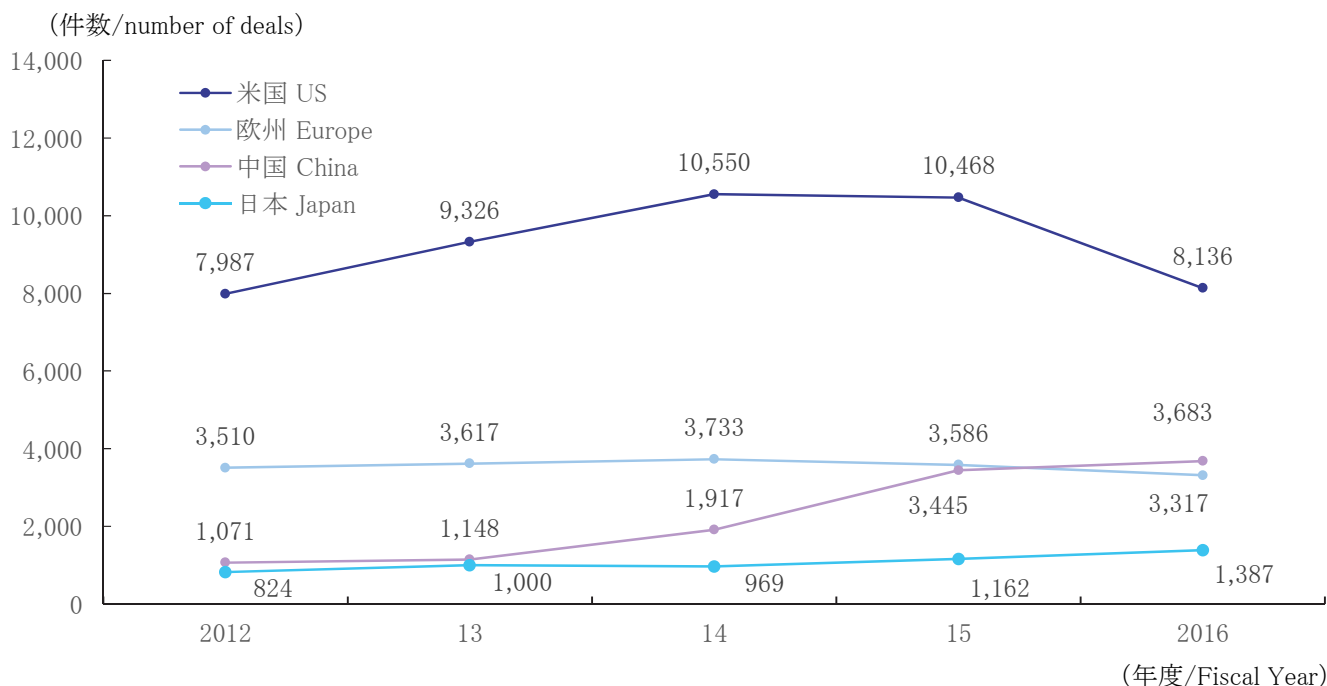
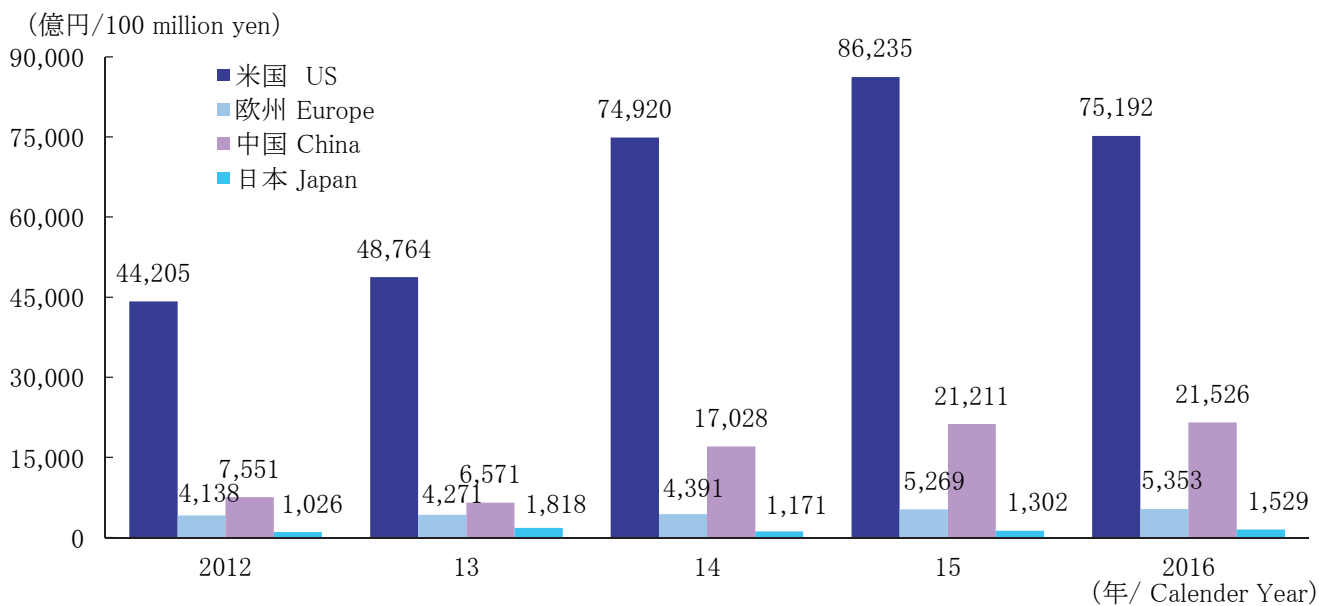
Prepared based on “VEC YEARBOOK” by Venture Enterprise Center.

Notes: (1) Numbers in < > show the total each year.

(2) Numbers of M&A are included in “Sell Off” until 2013 fiscal year.

④ ベンチャー投資額の国際比較

International Comparison of Venture Investment Amount (US, Europe, China and Japan)



▶ (一財)ベンチャーエンタープライズセンターの資料より作成。

注：(1)【欧州】件数ではなく、投資先「社数」を統計数字として使用

(2)【欧州】a.PE業界統計：欧州内の投資家「VCを含むPE会社」による投資（欧州外への投資を含む）

(3) 日本のみ年度ベース（4月～翌年3月）

Prepared based on “VEC YEARBOOK” by Venture Enterprise Center.

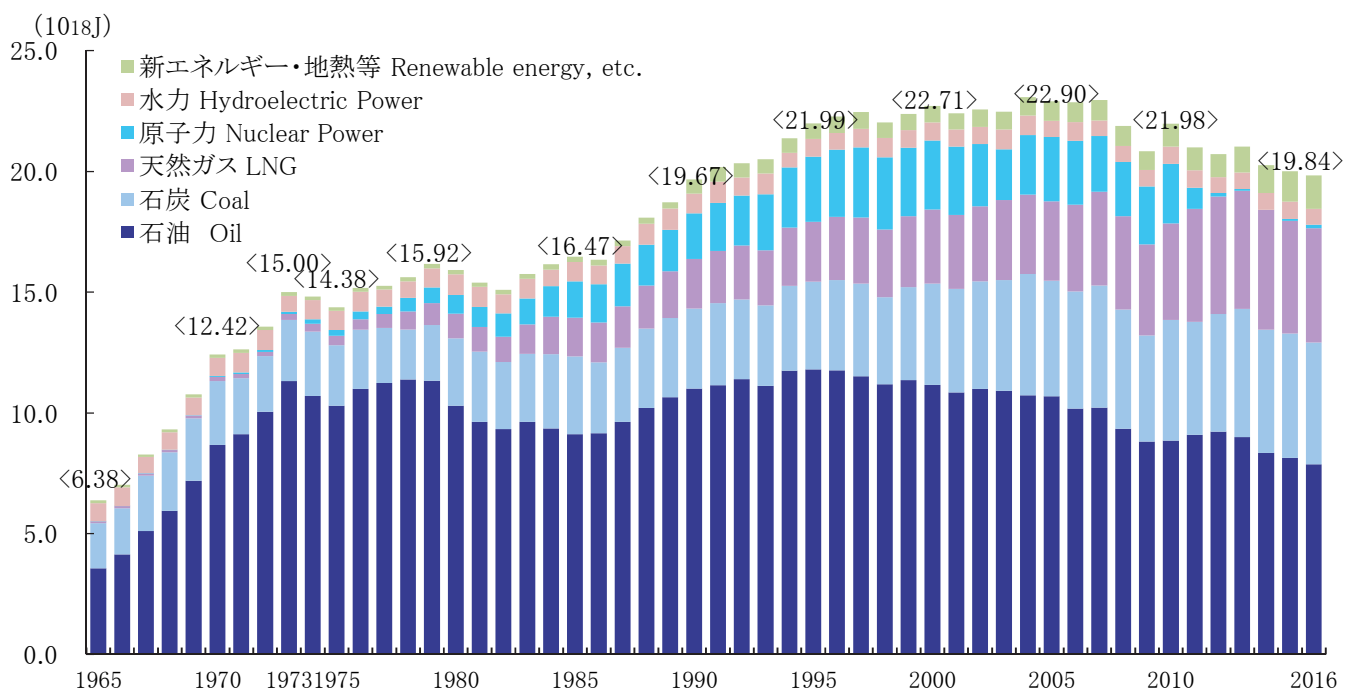
Notes：(1) Europe: The figures present the number of the invested venture business in each country.

(2) Europe : Investment by European investors [PE companies including VC] Investment (including investment outside Europe).

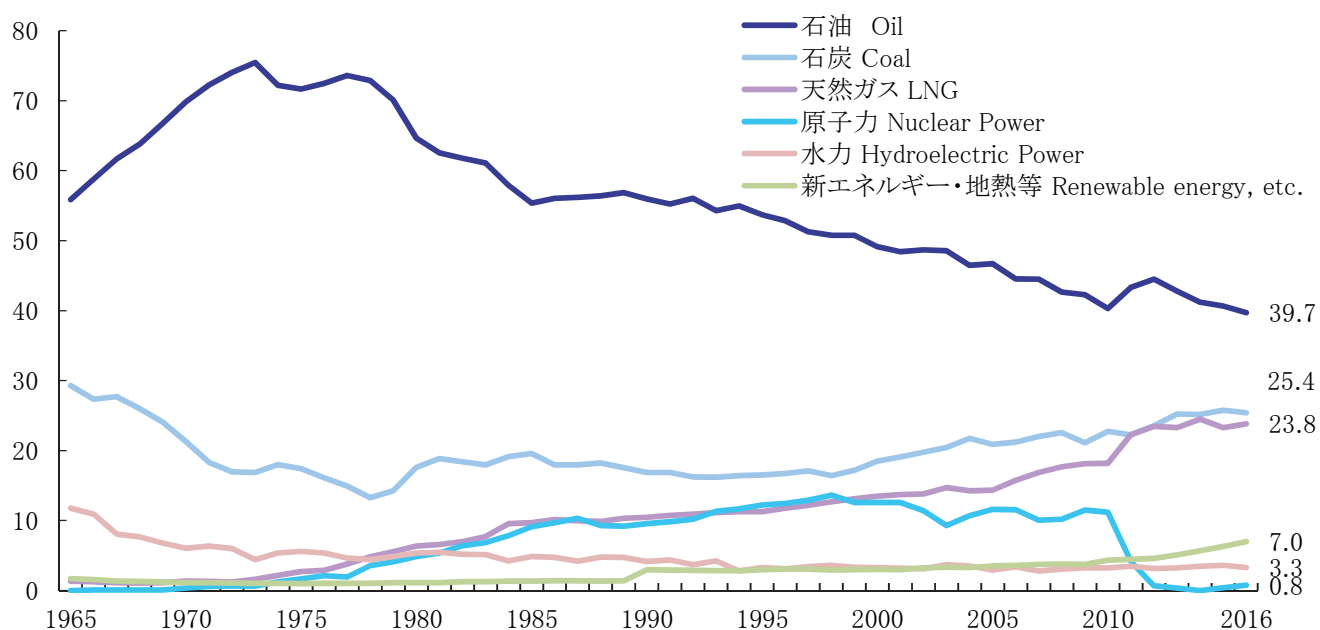
(3) Based only on Japan (April - March of the following year)

(2) 一次エネルギー Primary Energy

① エネルギー供給の推移(量) Changes in Energy Supply by Type (amount)



② エネルギー供給の推移(割合) Change in Energy Supply by Type (percentage)



▶ 資料エネルギー庁「総合エネルギー統計」より作成。

Prepared based on "Comprehensive Energy Statistics" by the Agency for Natural Resources and Energy.