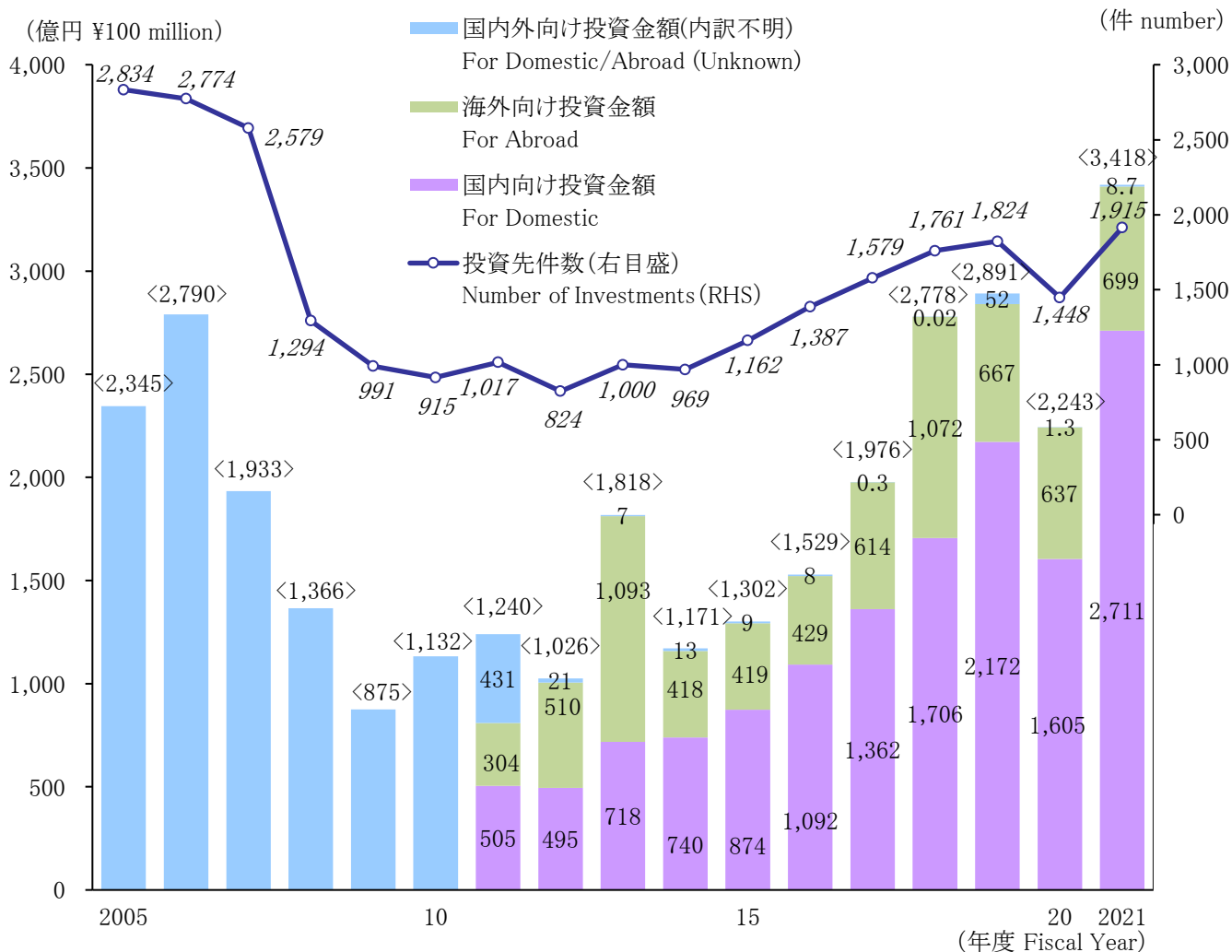


3. その他 Others

(1) ベンチャー投資 Venture Investment

① 日本のVC等によるベンチャー企業への年間投資

Annual Investment in Venture Business by Japanese VC, etc



▶ (一財)ベンチャーエンタープライズセンター「ベンチャー白書2022」より作成。

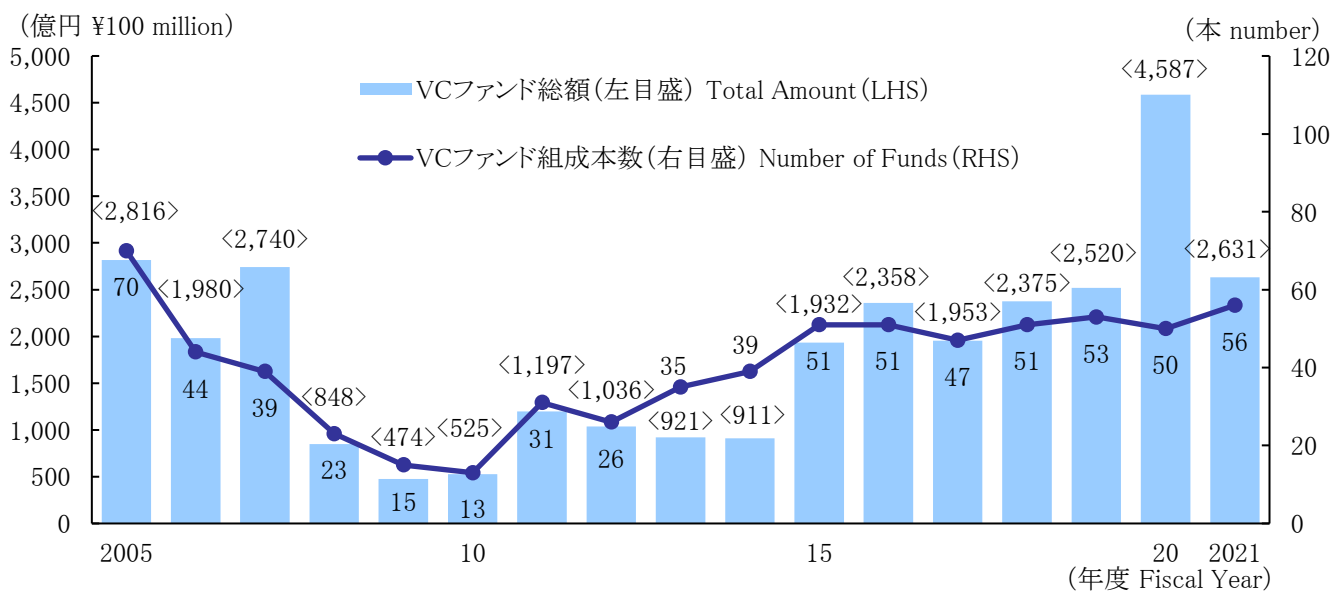
- 注： (1) < >内は国内外向けを合算した投資額である。
 (2) 2010年度までは、国内向けまたは海外向けに分類したデータが無い。
 (3) 投資先件数は、各年度ののべ件数である。

Prepared based on “VEC YEARBOOK 2022” by Venture Enterprise Center.

- Notes: (1) Figures in < > show the total annual investment for domestic and abroad.
 (2) No breakdown data for domestic or abroad is available until FY2010.
 (3) Number of investments is the accumulated deals in each fiscal year.

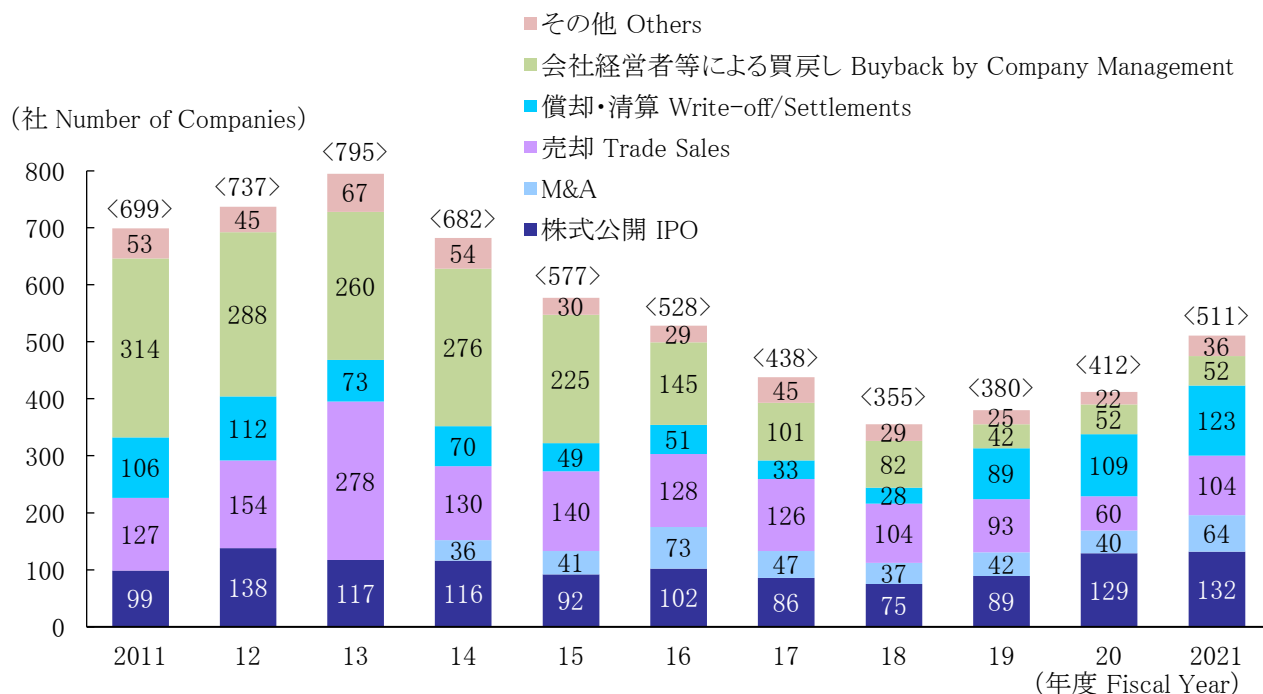
② 新規 VC ファンド組成本数および総額

Number of New Established VC Funds and the Total Amount



▶ (一財)ベンチャーエンタープライズセンター「ベンチャー白書2022」より作成。
Prepared based on “VEC YEARBOOK 2022” by Venture Enterprise Center.

③ 投資回収(エグジット)件数 Number of Exits



▶ (一財)ベンチャーエンタープライズセンター「ベンチャー白書2019」「ベンチャー白書2022」より作成。

注： (1) < >は各年度の合計社数

(2) 2013年度以前は「売却」に「M&A」を含む。

Prepared based on “VEC YEARBOOK 2019” “VEC YEARBOOK 2022” by Venture Enterprise Center.

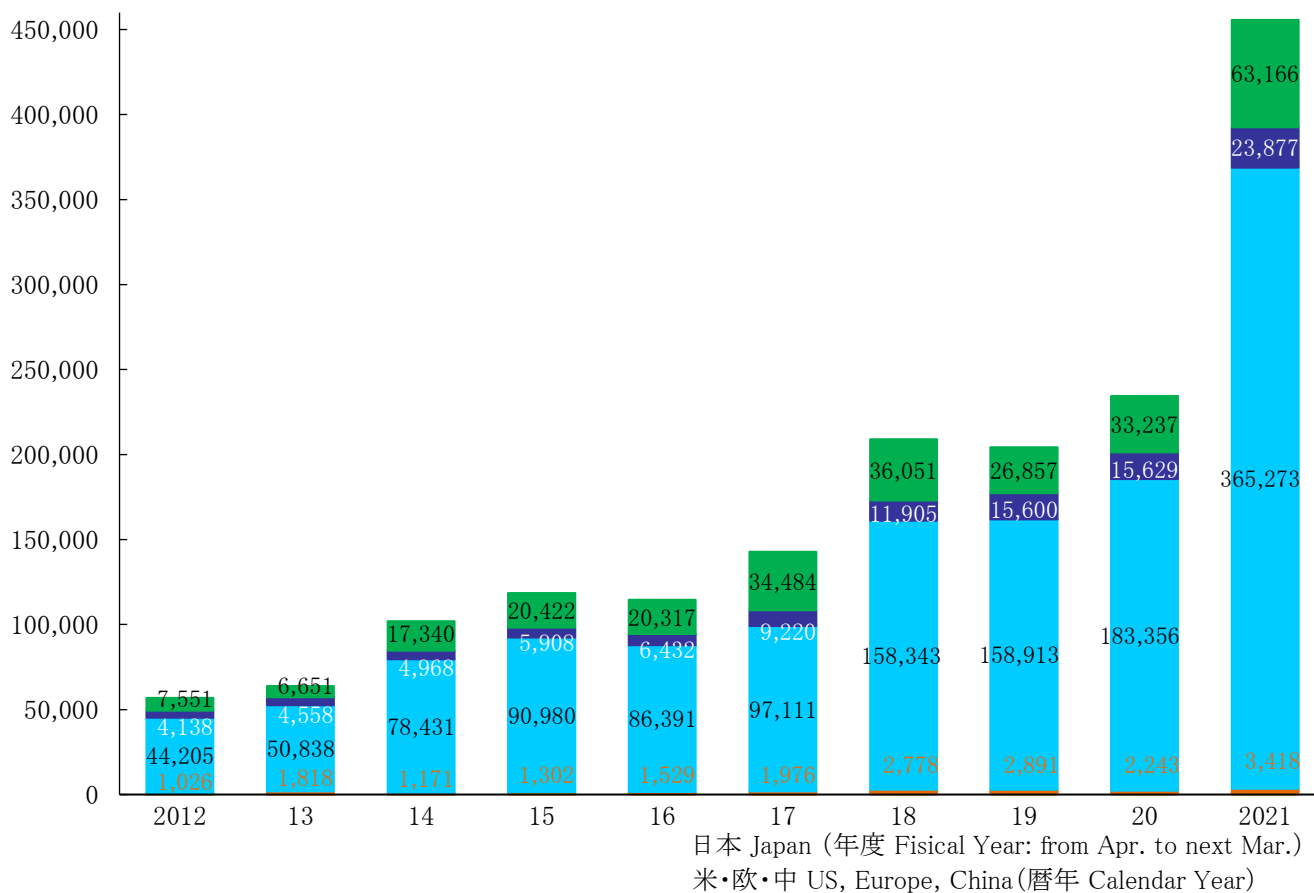
Notes: (1) Figures in < > show the annual total.

(2) “Trade Sales” include “M&A” in FY2013 and before.

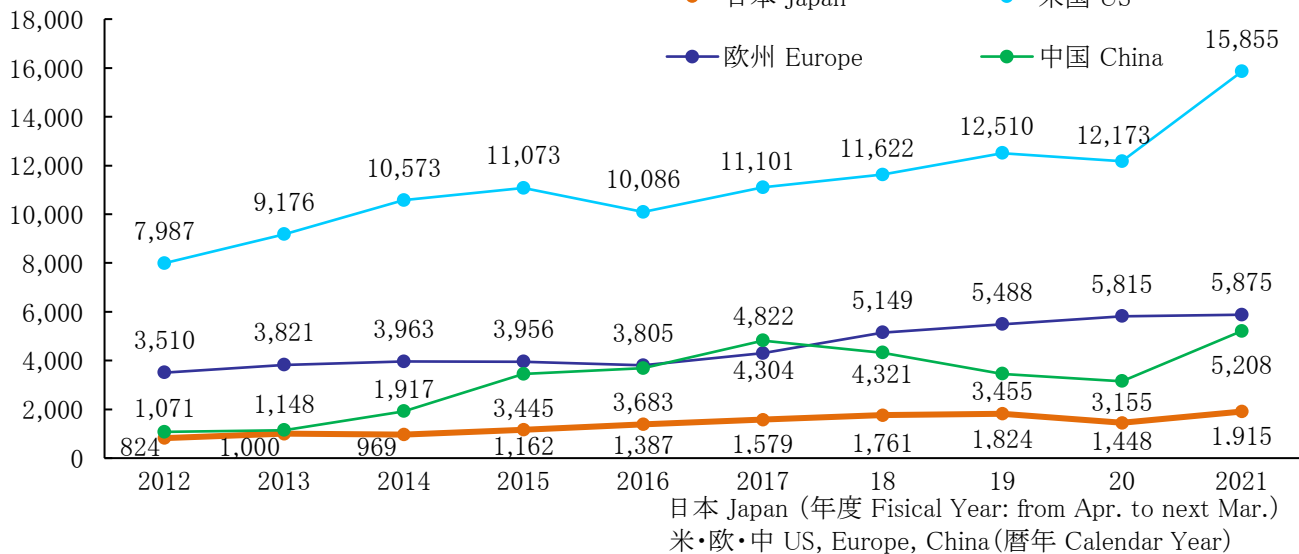
④ ベンチャー投資額の国際比較(日本・米国・欧州・中国)

Venture Investment Amount by Japan, US, Europe and China

(億円 ¥100 million)



(件数または社数 Number of Deals or Companies)



▶ (一財)ベンチャーエンタープライズセンター「ベンチャー白書2019」「ベンチャー白書2022」より作成。

注： (1) 米国: 事業会社による投資も含む。

(2) 欧州: VC以外のプライベートエクイティによる投資も含む。また投資件数ではなく、投資先の会社数である。

Prepared based on "VEC YEARBOOK 2019" "VEC YEARBOOK 2022" by Venture Enterprise Center.

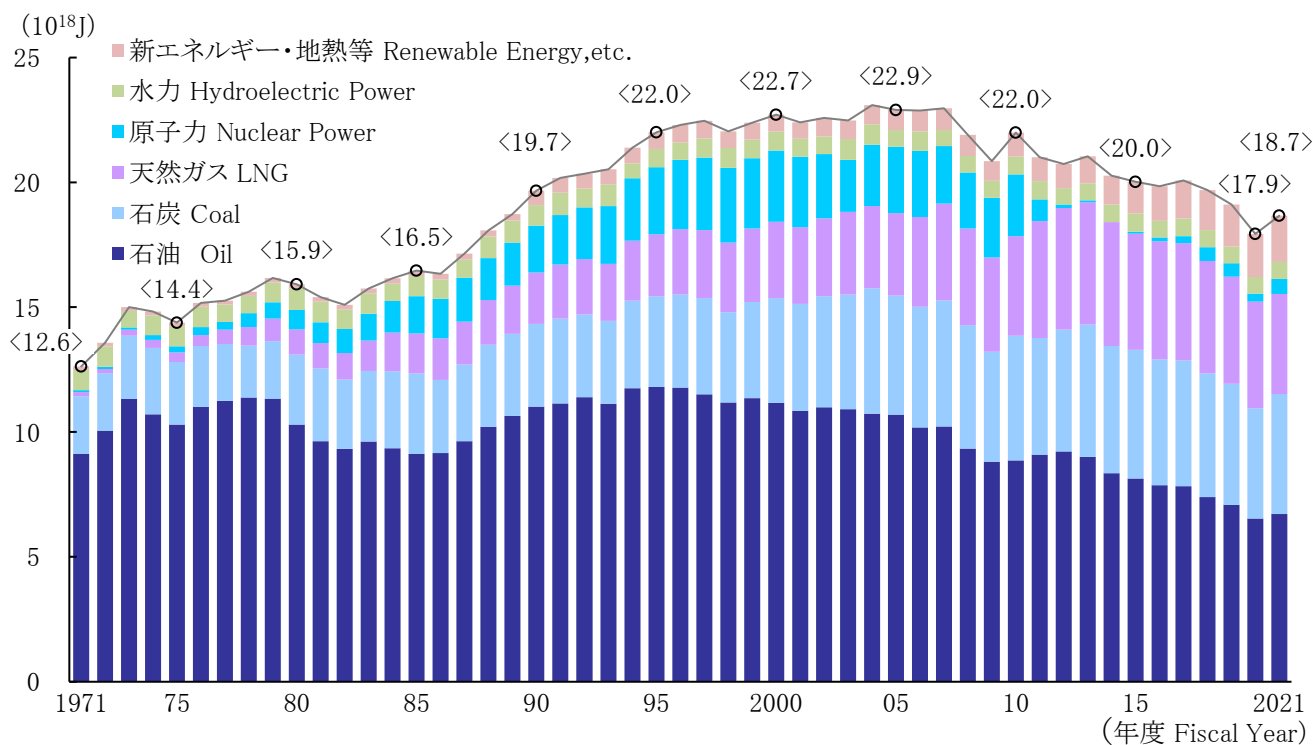
Notes: (1) US: Figures include investments by non-financial companies.

(2) Europe: Figures include investments not only by VC but also by private equity companies.

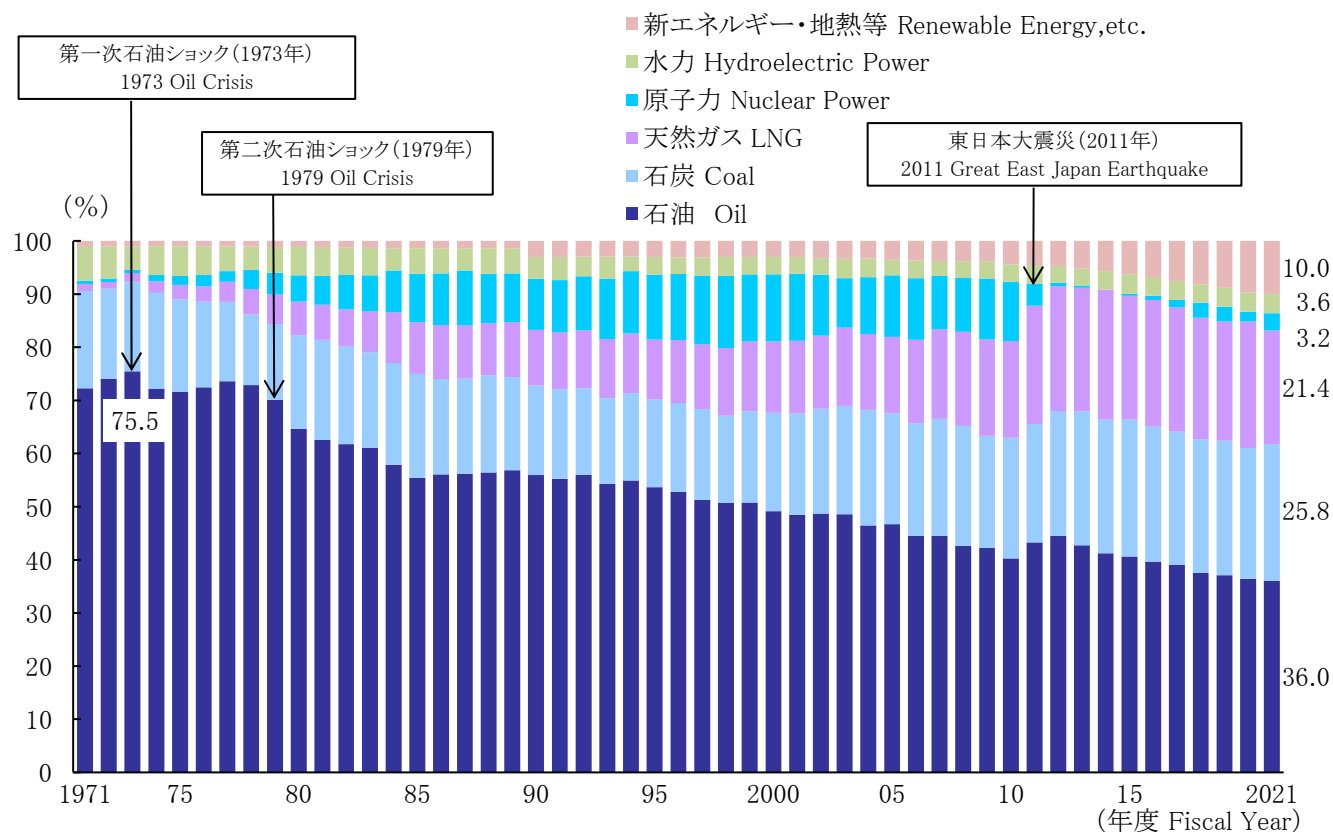
The number of invested venture businesses(companies) is used instead of the number of deals.

(2) 一次エネルギー Primary Energy

① エネルギー供給量の内訳 Breakdown of Energy Supply



② エネルギー供給のシェア Percentage Share of Energy Supply by Type



▶ 資源エネルギー庁「総合エネルギー統計」より作成。

Prepared based on "Comprehensive Energy Statistics" by the Agency for Natural Resources and Energy.